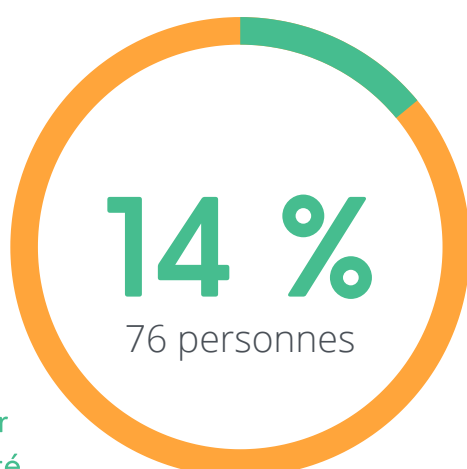
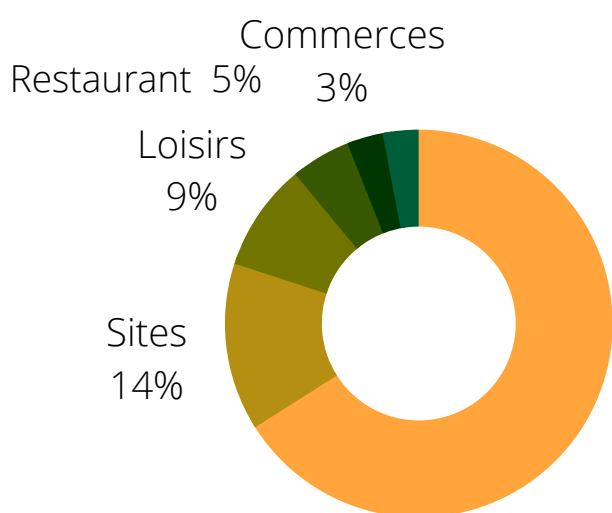


L'OFFICE DE TOURISME & VOUS

Bilan d'enquête - 31 Juillet 2021



Le 31 Mai dernier, un questionnaire destiné à évaluer les attentes et la satisfaction de nos partenaires a été envoyé par mail à l'ensemble de nos adhérents, soit 508 personnes. Seulement 14% y ont répondu.



Classement des répondants par type d'activité

« Que l'Office assure le relais entre mes clients et mon activité & qu'il offre une meilleure visibilité pour mon activité. »

Vos principales attentes



PARTENAIRES DE L'OT

59% adhèrent depuis + de 5 ans / 41% depuis - 5 ans

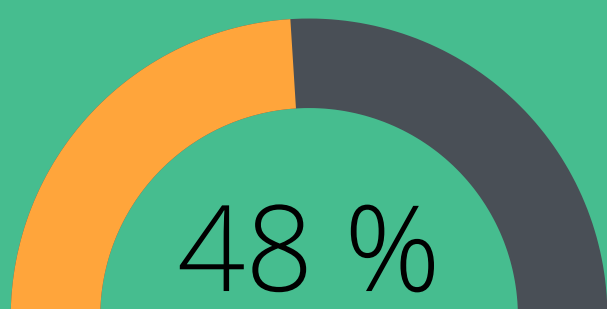


ADHERENTS SYNDICAT / LABEL

51% syndiqués / 29% marques et labels



TAUX DE SATISFACTION

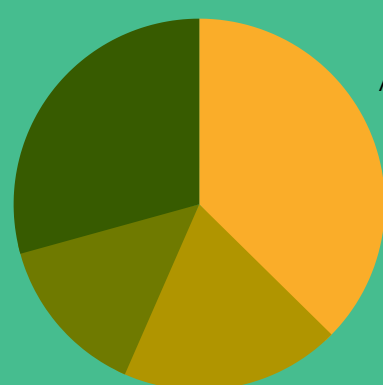


Des sondés consultent notre Espace pro

Votre principal contact à l'OT

Communication
29.3%

Commercial
14.1%



Administration
19.2%